

## Comment installer Microsoft Office 365

### Fureteur recommandé

Afin de bien profiter du portail Microsoft, vous devez avoir au minimum Internet Explorer 10 ou Mozilla Firefox 12 ou Google Chrome 18.

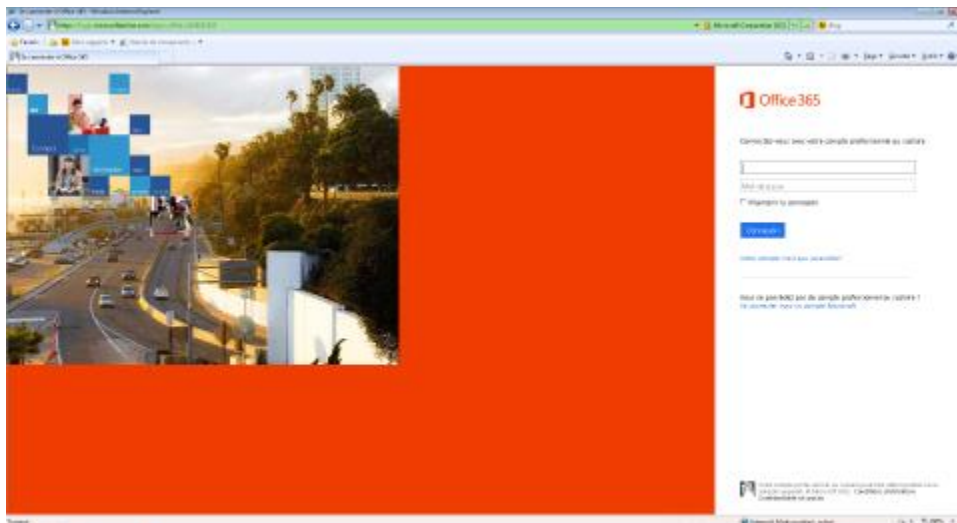
### Connexion au portail Microsoft

Pour obtenir votre copie de la suite Microsoft Office, vous devez vous connecter sur le portail Microsoft à l'adresse suivante : <http://login.microsoftonline.com>

L'authentification sur ce portail se base sur votre nouvelle adresse courriel du cégep soit [votreDA@etu.cegep-lanaudiere.qc.ca](mailto:votreDA@etu.cegep-lanaudiere.qc.ca)


Votre nom d'utilisateur sera donc : [votreDA@etu.cegep-lanaudiere.qc.ca](mailto:votreDA@etu.cegep-lanaudiere.qc.ca)

Mot de passe : le même que pour vous connecter sur un ordinateur au Cégep.

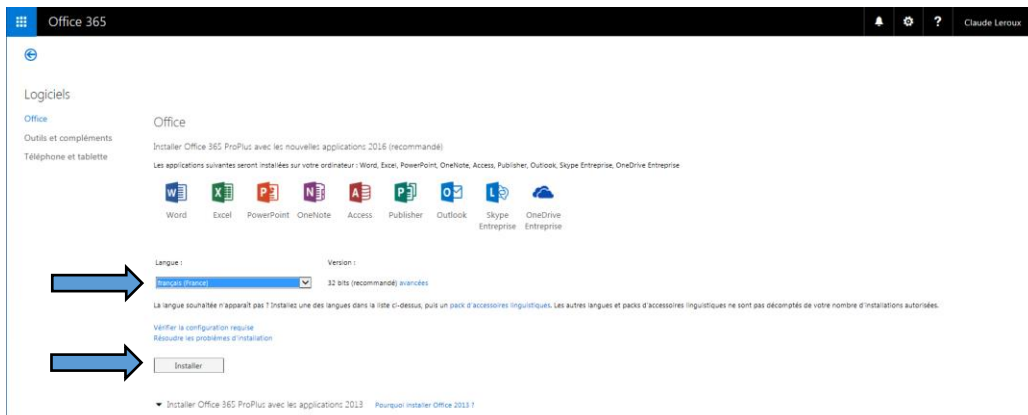


## Installation de la suite Office365 sur votre poste

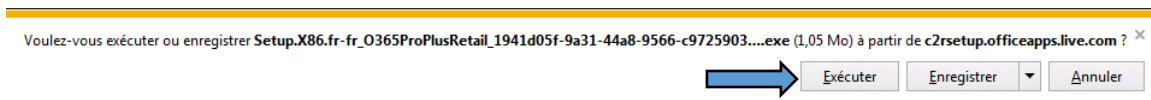
- 1- Cliquer sur « Autres Applications » pour installer la suite Office 365



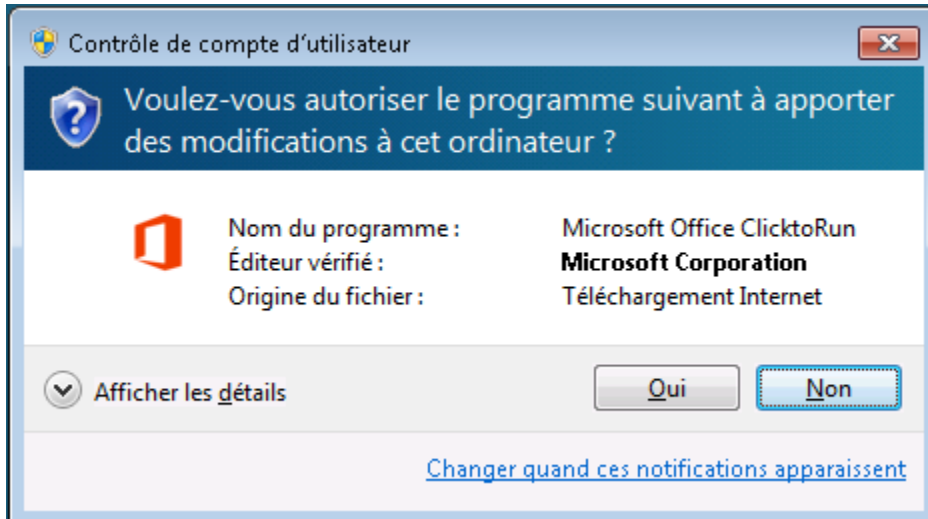
- 2- Changer la langue pour « Français France » ou la langue que vous préférez.
- 3- Cliquer sur le bouton « Installer »



- 4- Sous Internet explorer, une fenêtre jaune apparaîtra dans le bas de l'écran indiquant un fichier à télécharger. Cliquer sur « Exécuter ».

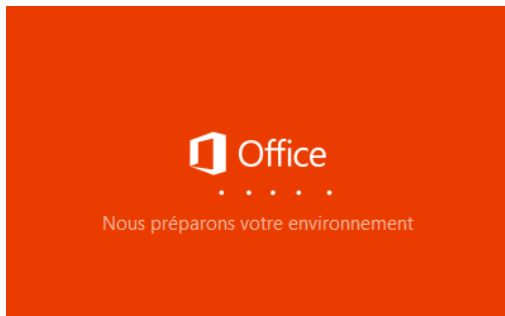


Si le contrôle de compte utilisateur est activé sur votre machine, vous devez approuver une fois de plus l'installation en appuyant sur « Oui »

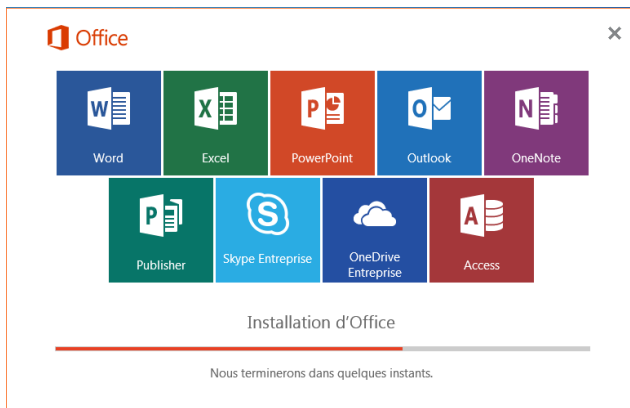


**N.B Si vous avez installé le logiciel dans la mauvaise langue, il faut la désinstaller et la réinstaller à nouveau**

L'application va maintenant débiter l'installation.

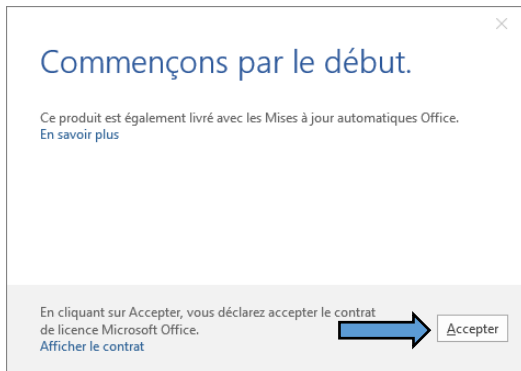


Une fenêtre s'ouvrira, affichant le déroulement de l'installation.



5- À la fin de l'installation, appuyer sur le bouton « Fermer »

- 6- Lancer l'application Word 2016
- 7- Appuyer sur « Accepter »




- 8- Voilà, la suite Microsoft Office 365 est maintenant installée et fonctionnelle sur votre ordinateur.

## Utilisation de la suite Office sans la télécharger.

Vous avez également la possibilité d'utiliser la suite Office sans faire l'installation sur votre poste. Ça peut être pratique si vous êtes sur un ordinateur qui n'a pas la suite Office et que vous voulez travailler sur un document Word ou Excel par exemple.

Il suffit de se connecter au portail Microsoft à la même adresse citée plus haut dans le document

Une fois authentifié, sur la page d'accueil vous aurez les applications disponibles en ligne



L'application désirée s'ouvrira dans votre navigateur.

Vous pouvez également trouver vos applications ainsi que tous les services offerts par ce portail via le petit icône dans le coin supérieur gauche tel qu'illustré dans l'encadré rouge de l'image ci-dessus

